

the **e** senses

e-Sense **Active**

Fordele

e-Sense **Active – Storrumskontorer med personlig belysning**


- Mulighed for individuel styring og tænding/slukning
- Automatisk slukning efter sidst registrerede bevægelse
- Automatisk regulering af lysniveauet ved brug af hæve- / sænkebord
- Alle funktioner er integreret i armaturet
- Let programmering via fjernbetjening

e-Sense **Active – Storrumskontorer med indbygget belysning**

- Jævn belysning i hele rummet uafhængigt af dagslysindfald
- Automatisk tænding/slukning via sensorer i armaturene
- Manuel styring via fjederbelastet kontakt ved behov

e-Sense **Active – Individuelle kontorer med personligt lys**

- Energibesparelser
- Mulighed for personligt belysningsniveau
- Hurtig installation (kun nettilslutning)
- Nem styring og programmering med fjernbetjening
- Alle funktioner er integreret i armaturet



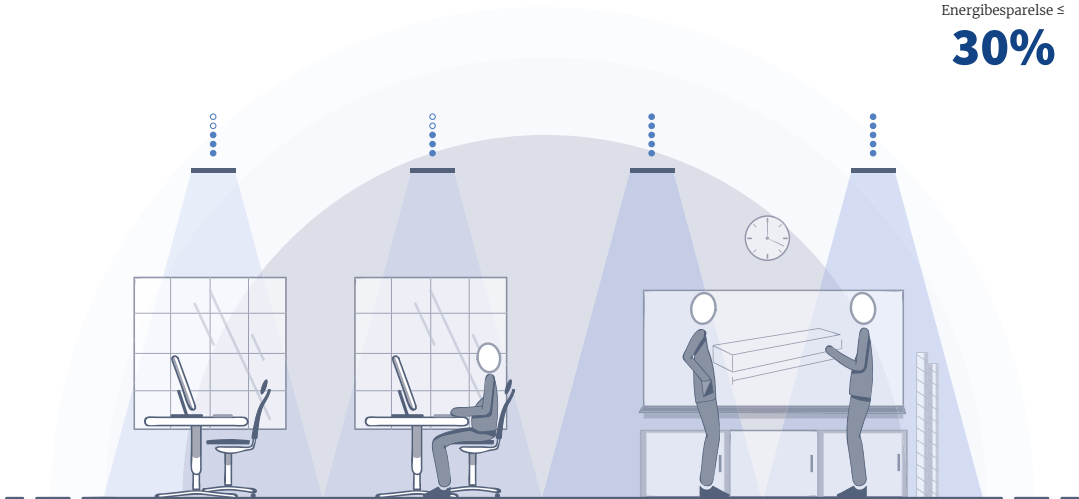
e-Sense **Active**

e-Sense Active er et enkelt styresystem, hvor sensoren har tre forskellige opgaver: bevægelsesstyring, dagslysstyring og IR-modtager til programmering. Armaturene er forsynet med integreret styring og er lette at installere.



Energibesparelse ≤

30%



e-Sense **Active – Storrumskontorer med indbygget belysning**

Systemet kan indstilles til at lyse ved bevægelse og til at sænke lysniveauet, når der ikke er bevægelse. Zoneinddeling af belysningen efter vinduer og vejrlig giver den rette mængde lys ved arbejde og sparer energi. Når et masterarmatur er placeret ved vinduerne, og de tilsluttede armaturer er fordelt på arbejdspladsen og placeret inde i lokalet, kompenseres der for den mindre mængde dagslys længere inde i lokalet. Når vinduesrækken er reguleret til et niveau på 40 %, følger den indre belysning efter med 70 % – altså med 30 % offset – hvilket giver et jævnt lys over det hele.



BEVÆGELSESTYRING



DAGSLYSTYRING



FRAVÆRSDÆMPNING
MED SLUKNING



OFFSET



MANUEL
STYRING




FJERNBETJENING



Energibesparelse ≤

60%



e-Sense **Active** – Storrumskontorer med personlig belysning

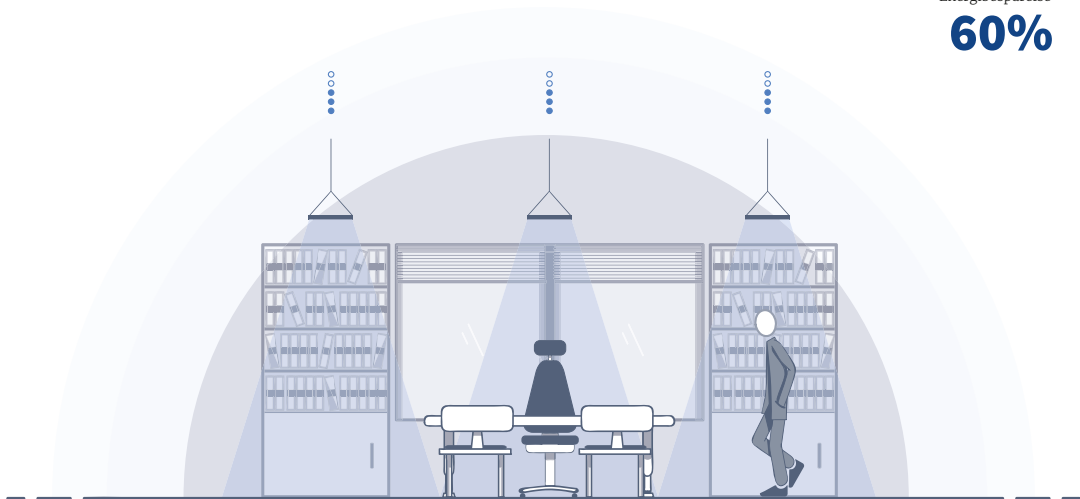
Systemet programmeres nemt via fjernbetjening og kan indstilles til en konstant grundbelysning på 1, 10, 30 eller 50 %, når der ikke er bevægelse på dele af arbejdspladserne. Central slukning efter arbejdstid giver yderligere energibesparelse.

Ved hæve-/sænkeborde regulerer e-Sense Active automatisk belysningsniveauet ud fra bordets position.



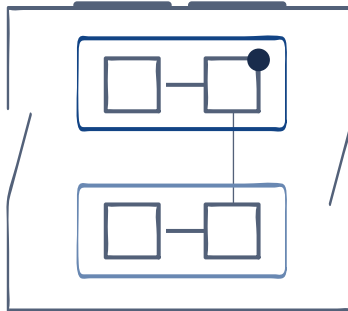
Energibesparelse ≤

60%



e-Sense **Active** – Individuelle kontorer med personligt lys

Armaturet har en multisensor, som registrerer bevægelserne i lokalet, måler det indfaldende dagslys og tilpasser effekten derefter. Lyset kan reguleres til det ønskede niveau ved hjælp af en fjederbelastet kontakt, en trækafbryder eller en fjernbetjening. Kombinationen af en bevægelsessensor, en lyssensor og regulerbare drivere giver mange forskellige valgmuligheder.



- DALI
- Vinduesrækken
- Korridorrækken (30 % offset)

Tilbehør

Programmeringsfjernbetjening

86414

Fjernbetjening

86415

FAGERHULT